


DEUTSCHE BUNDESPOST

4 Postwertzeichen zu 10 Pf  2 Postwertzeichen zu 20 Pf
 4 Postwertzeichen zu 30 Pf

Verkaufspreis **2 DM**

Fibel

Deutsche Post AG 



2 Postwertzeichen zu 50 Pf
 4 Postwertzeichen zu 10 Pf
 2 Postwertzeichen zu 80 Pf

Verkaufspreis 3 DM


zum Sammeln

DEUTSCHE BUNDESPOST 10 	DEUTSCHE BUNDESPOST 30 	DEUTSCHE BUNDESPOST 10 	DEUTSCHE BUNDESPOST 50 	in Brief- ERSAND (B), Abt. P1
DEUTSCHE BUNDESPOST 10 	DEUTSCHE BUNDESPOST 30 	DEUTSCHE BUNDESPOST 10 	DEUTSCHE BUNDESPOST 50 	auf Ihre änderaus- taloge. ahl Ihres ch an.

VON

Markenheftchen

Deutsche Bundespost Berlin



4 Postwertzeichen zu 10 Pf
 2 Postwertzeichen zu 30 Pf
 2 Postwertzeichen zu 50 Pf

Abgabepreis 2 DM

Sammelübersicht von Markenheftchen Bund und Berlin

- 1.) Man sammelt die MH a) postfrisch, b) evtl. mit ESSt. oder (Sonder-) Stempel vom Erstausgabetag.
- 2.) MH 5 bis MH 19 von Bund und MH 3 bis MH 8 von Berlin dürfen rechts nicht geöffnet sein, links offene (bedingt durch Lagerung, zur Prüfung oder Suche nach PIF) sind vollwertig.
- 3.) Alle MH- Deckel dürfen nicht mit Bleistift beschriftet sein oder Radierspuren aufweisen, verständlich, da man ja auch keine Marken oder Blocks mit den Michel Nr. beschriftet, um diese leichter zu finden .
- 4.) Die Deckel dürfen an der Falzung (senkrechte Deckelperforation) nicht eingerissen sein. Sie dürfen auch keine Kratzer oder Verschmutzungen aufweisen.
- 5.) Die H- Blätter dürfen nirgends eingerissen und beschriftet sein.
- 6.) Die MH werden gesammelt mit:
 - a) engen und weiten Deckel- Perforationen wie z.B. MH 20 d
 - b) verschiedenen äußeren Deckelaufdrucken, wie z.B. MH 22
 - c) verschiedenen Innen- Werbungen, wie z.B. MH 22a
 - d) Klischee- Verschiebungen, wie z.B. MH 22 aa K1
 - e) verschiedenen Randleisten- Varianten (RLV) (vor den Chromolux- MH)
- 7.) Die MH werden auch mit äußeren, über 1. und 4. Deckelseite (DS) aufgedruckten Zählbalken (ZB), gesammelt.
- 8.) Die MH werden auch mit Perforationsstrich (Pstr.) gesammelt, der sich außen am Deckel, nur 1mal im Blister (Blister: MH- Verpackung zu 50 Stück) befindet und vom ZB- Druck herrührt. Dieser (Länge 2-3 mm) befindet sich meistens im oberen oder unteren Teil in der Deckelperforation.
- 9.) Die MH werden auch mit Randziffern (RZ), die abgeschnitten oder vollständig (selten) vorkommen können, gesammelt. (z.B. 1 RZ, 4 RZ)
- 10.) Die MH werden auch mit breitem Einkleberand (bR) gesammelt, d.h. die Entfernung der Außenkante Rand bis zur Mitte der senkrechten Lochung ist größer als 12,5 mm.
- 11.) Ab den Chromolux- MH werden die MH auch mit Ausgleichszählung (AZ) gesammelt, um Druckhöhenabweichungen der H- Blättern zu korrigieren. (Chromolux- MH: ab BUND MH 20 bzw. BERLIN MH 9)
 - a) mit normaler Zählung,
 - b) mit breitem Zahn (brAZ),
 - c) mit spitzem Zahn (spAZ),Diese AZ befinden sich (gut sichtbar) **bis** zu den BuS- Buchdruck- MH unter- oder oberhalb der mittleren Querperforation.
Bei den BuS- Letterset- MH und den SWK- MH sind die AZ an den geschnittenen Seiten des H- Blattes zu finden, also ganz oben oder ganz unten.
- 12.) Die MH werden auch mit Plattenfehlern (PIF) gesammelt.
- 13.) H- Blätter sammelt man a) postfrisch, b) evtl. gestempelt, c) auf Brief; vor den Chromolux- MH mit Rand.

Sammelübersicht von Markenheftchen Bund und Berlin

Wollen wir also zusammenfassen: Wenn ich eine Linie in den Aufbau einer Sammlung bringen möchte, so könnte ich folgende, möglichen MH- Varianten aufnehmen:

A) für den Anfänger: nach Michel- Spezial Katalog

1. Normal- MH, ohne ZB - NMH
2. Ab Bund- MH 20 bzw. Berlin- MH 9: mit ZB- ZB
3. H- Blatt postfrisch, evtl. auch gestempelt - HBl

B) für den Fortgeschrittenen: nach dem Hölzer Katalog

1. Normal- MH, ohne ZB - NMH
2. Ab Bund- MH 20 bzw. Berlin- MH 9: mit ZB- ZB
3. H- Blatt postfrisch, evtl. auch gestempelt - HBl
4. mit Ausgleichszahn - AZ
- 4.a mit spitzen AZ oben - spAZo
- 4.b mit spitzen AZ unten - spAZu
- 4.c mit breitem AZ oben - brAZo
- 4.d mit breitem AZ unten - brAZu
5. mit Randziffern - RZ
- 6.a mit breitem Heftblatt- Rand - bR

C) für den Profi: nach Kunz Katalog und **ak mh / RSV - Infos**

1. Normal- MH, ohne ZB - NMH
2. Ab Bund- MH 20 bzw. Berlin- MH 9: mit ZB- ZB
3. H- Blatt postfrisch, evtl. auch gestempelt - HBl
4. mit Ausgleichszahn - AZ
- 4.a mit spitzen AZ oben - spAZo
- 4.b mit spitzen AZ unten - spAZu
- 4.c mit breitem AZ oben - brAZo
- 4.d mit breitem AZ unten - brAZu
5. mit Randziffern - RZ
- 6.a mit breitem Heftblatt- Rand - bR
- 6.b mit schmalen Heftblatt- Rand - sR
7. mit Perforationsstrich - Pstr.
8. mit verschiedenen Randleistenvarianten - RLV
9. mit verschiedenen Plattenfehlern - PIF
10. Versuchs- MH - VMH
11. Blisterdeckel
12. mit verschiedenen Deckeldruckfehlern; Besonderheiten wie Versuchsdrucke, große und kleine Marken, oben und unten fehlende Markierungsstriche, 7. Loch - usw.

Sammelübersicht von Markenheftchen Bund und Berlin

Position 2.) BuS- MH mit Zählbalken (ZB)

Deutsche Bundespost

Damit Briefmarkensammler Freude am Hobby haben:
 Versandstellen für Postwertzeichen
 Postfach 12 09 50
 1000 Berlin 12 oder Postfach 20 00
 6000 Frankfurt 1

Inhalt:
 4 Postwertzeichen zu 10 Pf
 2 Postwertzeichen zu 30 Pf
 2 Postwertzeichen zu 50 Pf


Post – der Partner für Ihr Hobby Abgabepreis 2 DM

Position 7.) mit Pstr.unten

4 Pos
 2 Pos
 2 Pos

obby Abg

Position 4a.) BuS- MH mit spitzem Ausgleichszahn oben




Position 4a.) mit spAZo



Position 4b.) BuS- MH mit spitzem Ausgleichszahn unten



Position 4b.) mit spAZu




Sammelübersicht von Markenheftchen Bund und Berlin

Position 4c.) BuS- MH mit breitem Ausgleichszahn oben




Position 4c.) mit brAZo



Position 4d.) BuS- MH mit breitem Ausgleichszahn unten



Position 4d.) mit brAZu




Position 5.) BuS- MH


1 RZ oben



4 RZ unten



1.MH oben u.2.MH unten




1. MH mit 4 RZ und nachfolgendes 2. MH mit 1 RZ ergibt ein RZ- Paar

Sammelübersicht von Markenheftchen Bund und Berlin

Position 5.) BuS- MH
1 gRZ



4 gRZ




1.MH und 2. MH



RZ- Paar

Position 6.) BuS- MH mit
normal Rand: 9,8-12,4 mm



bR: ab 12,5 mm



sR: weniger als 9,8 mm



Position 8.) Bund: MH 7 mit
Strichleiste oben leicht verkürzt



durchgezählter (dgz) Hbl- Rand

Strichleiste
unten leicht verkürzt



nicht durchgezählter (ndgz) Hbl- Rand

Sammelübersicht von Markenheftchen Bund und Berlin

Position 4b.)

Achtung: SWK- MH mit spitzem AZ unten am Hbl



4b.) SWK mit spAZu



Position 4d.)

Achtung: BuS- LDR MH mit breitem AZ ganz unten am HBl




4d.) 22 LDR mit brAZu



Einige Besonderheiten für den Profi:

svZ **Wichtig: Kein AZ**



seitlich versetzte Zähnung

18. Loch unten



Wichtig: **Kein AZ**

Klischeeverschiebung der



30 Pf nach oben

Sammelübersicht von Markenheftchen Bund und Berlin

Info - Adressen :

Bundesarbeitsgemeinschaft im BDPH e.V. - ak mh - Markenheftchen
Arbeitskreis Markenheftchen e.V.
A. Augustin
Mottenerstr. 149
66822 Lebach
Tel.: 06881 / 2486

Bundesarbeitsgemeinschaft im BDPH e.V. - RSV - Rollenmarken
Gerald Schwarz - Markenheftchen
Im Baumstückle 6 - Automatenmarken
71334 Waiblingen
Tel.: 07151 / 23925

Kataloge und Literatur :

1. Arbeitskreis MH : Spezial- Katalog
2. Dr. Götz G. : Kunz/ Spezial- Katalog (1986 / 87) 9. Auflage
3. Hölzer, A. : Spezial- Katalog für Markenheftchen und
Zusammendrucke, Bund und Berlin, 1993
4. Kowacek, U. : Plattenfehler- Katalog/ 3. Ausgabe , 1990
5. Laskowski, H. : Freimarkenheftchen der Freien Stadt Danzig, 1983
6. Lambrecht / Bock : Plattenfehler Übersicht MH Bund/ Berlin, 1995
Zusammendrucke, Bund und Berlin, 1993
7. Michel : Spezial- Katalog
8. Nierbauer, G. : Deckeldruckfehler die MH Burgen und Schlösser
9. Nierbauer, G. : Deckeldruckfehler die MH Burgen und Schlösser, LDR
10. Nierbauer, G. : Deckeldruckfehler die MH Sehenswürdigkeiten
11. Raether / Woy : Katalog der DDR- Markenheftchen, 3. Auflage
12. Richter / Eckert : Handbuch der DDR- Markenheftchen, 1991
13. Schwarz, G. : RSV- Handbuch: Die MH des Deutschen Reiches von
1910-1945, 1992
14. Schwarz, G. : Die Markenheftchen der deutschen Nebengebiete, 1995
(Bayern, Danzig, Saargebiet, Deutsche Kolonien)
15. Weimann, T. : „Jederzeit Sicherheit“ Handbuch und Katalog zur
Dauerserie Unfallverhütung, 1986
16. Weimann, T. : Handbuch und Katalog zur Dauerserie Burgen und
Schlösser, 1984
17. Welvaart /Raether : Katalog der MH der SBZ/ DDR (1986/ 87)
18. Woy/ Falk/ Seifert : Handbuch und Katalog der Markenheftchen und
Sonderpostwertzeichenheftchen der DDR, 1. Auflage 95